

⚠ MONTÁŽNÍ POKYNY

C2

1. Pečlivě ověřte, zda díly před montáží nechýbí nebo nejsou poškozené.
2. Při montáži dbejte pozor na přítomnost dětí, aby nedošlo k vdechnutí, spolknutí malých dílů nebo poranění.

POKYNY K POUŽÍVÁNÍ

1. K čištění používejte pouze měkký hadřík, nečistěte ostrými nástroji.
2. Nepoužívejte na místech s nadměrným výskytem vlhkosti nebo teploty.
3. Nepoužívejte regál k jinému účelu než je určen a nepřetěžujte ho.

MONTÁŽ NA STĚNU

Maximální nosnost všech polic je 12 kg. Určije se dle kvality podkladového zdiva, při montáži je potřeba ji zohlednit a zvolit vhodné upevňovací šrouby.

⚠ MONTÁŽNĚ POKYNY

Sk


1. Starostlivo overte, či diely pred montážou nechýbajú alebo nie sú poškodené.
2. Pri montáži dajte pozor na prítomnosť detí, aby nedošlo k vdýchnutiu, prehltnutiu malých dielov alebo poraneniu.

POKYNY NA POUŽÍVANIE

1. Na čistenie používajte iba mäkkú handričku, nečistite ostrými nástrojmi.
2. Nepoužívejte na miestach s nadmerným výskytem vlhkosti alebo teploty.
3. Nepoužívejte regál na iný účel ako je určený a nepreťažujte ho.

MONTÁŽ NA STĚNU

Maximálna nosnosť všetkých polic je 12 kg. Určuje sa podľa kvality podkladového muriva, pri montáži je potrebné ju zohľadniť a zvoliť vhodné upevňovacie skrutky.



A x 4




B x 2



C x 2



D x 2

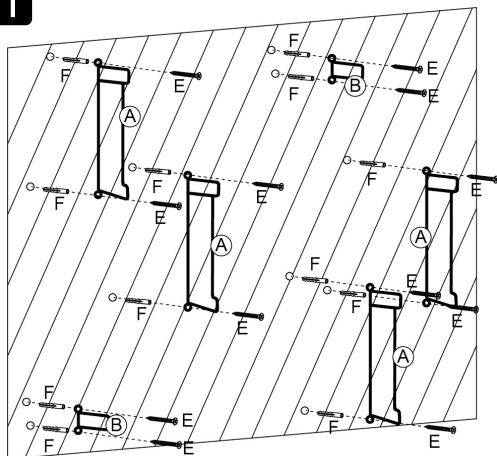


E x 12



F x 12

1



2

